

■ オンライン対戦表のアクセス方法

※アクセス方法の手順で、わからない事がありましたら
お近くの大会運営スタッフをお呼びください。

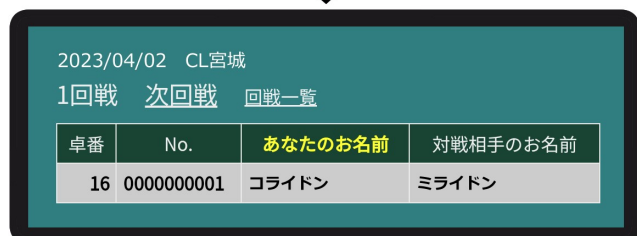
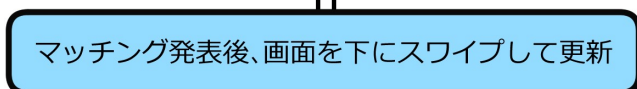
① 「プレイヤーズクラブ」での操作



■スマートフォン等のモバイル端末で「ポケモンカードゲーム プレイヤーズクラブ」のマイページにログイン後、「出場予定のイベント」に移動し、「チャンピオンズリーグ2023宮城」のページを開いてください。

大会情報詳細内にある「入場用バーコードを表示」ボタンをクリックし、オンライン対戦表へアクセスしてください。

② オンライン対戦表の操作



■ [入場用バーコードを表示]を押すと、オンライン対戦表が表示されます。

各回戦マッチング発表がされるまで、ペアリングは表示されていません。

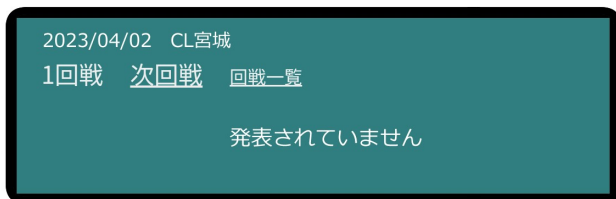
マッチング発表後に画面を下にスワイプし、ページを更新することで公開された回戦の対戦表が確認できます。

このページから各回戦の対戦相手/対戦卓番号の確認と対戦結果報告ができます。

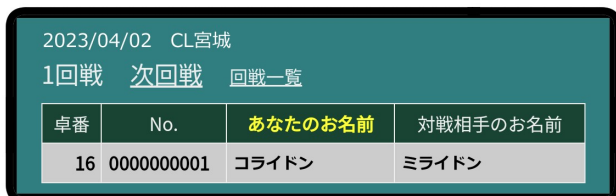
■ 対戦表と結果報告ページの操作方法

対戦結果報告は、その対戦の**"勝利者が"**報告します。
対戦相手と確認しながら操作をしてください。

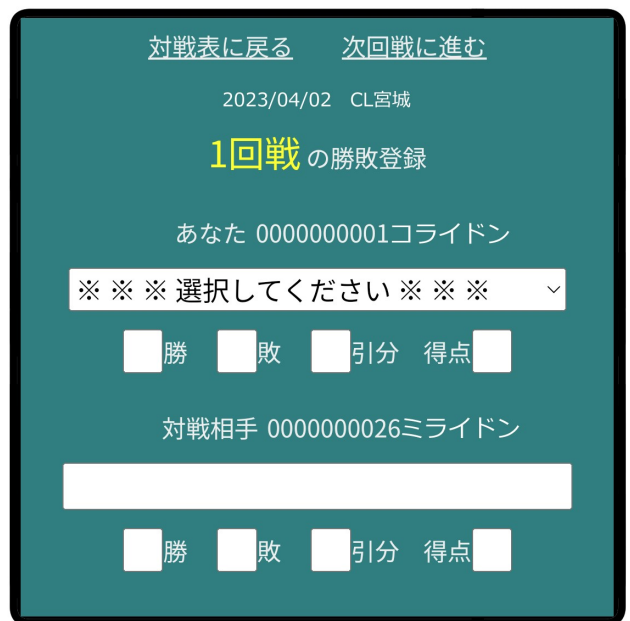
① オンライン対戦表の確認～勝敗報告画面まで



- プレイヤーズクラブの【入場用バーコードを表示】をタップすると、オンライン対戦表に移動します。
1回戦のマッチング発表があるまでは、**1回戦のマッチング発表があるまでは、**
"発表されていません"と表示されます。
発表後にオンライン対戦表の画面を
下にスワイプして再読み込みしてください。

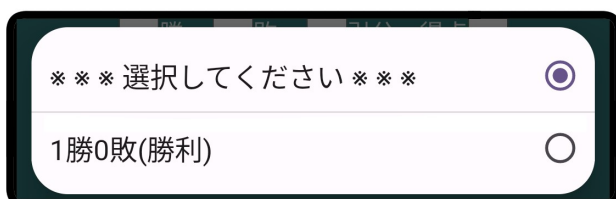


- ※※対戦の勝利者が勝敗報告してください※※
■ 表示されている自身の対戦欄(灰色部分)を
タップして、勝敗入力の画面に移動します。

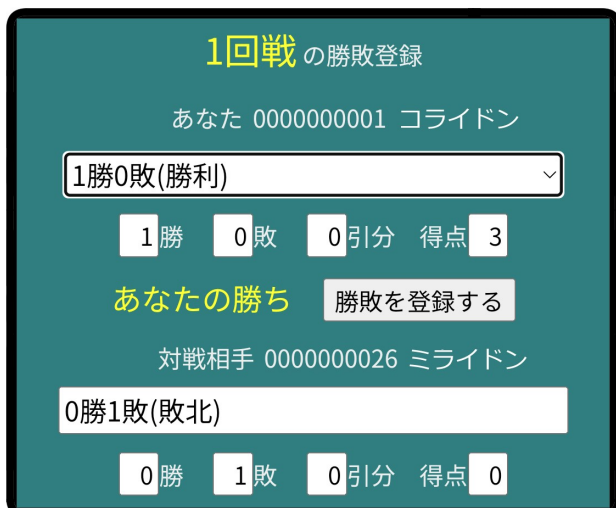


- 勝敗入力の画面に変わりましたら、
【※※※ 選択してください ※※※】
の部分の部分をタップすることで
対戦結果を報告できます。

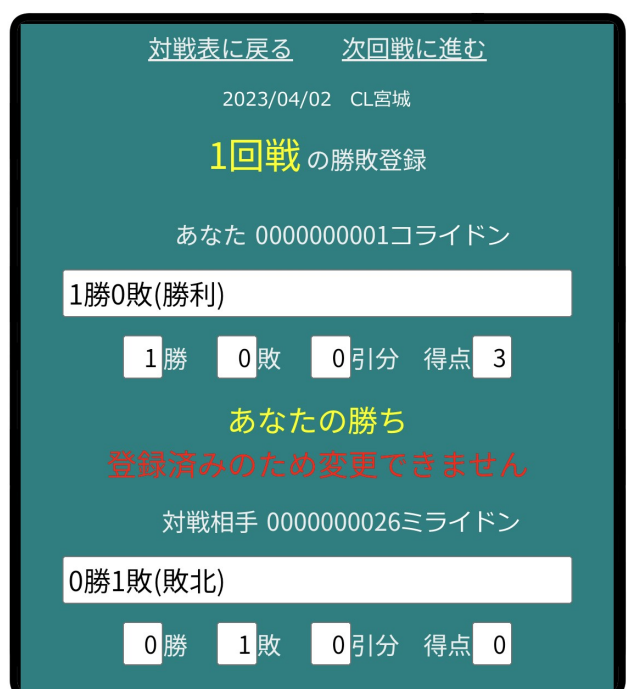
② 勝敗報告画面～勝敗結果報告完了まで



- 勝利者が**"1勝0敗(勝利)"**をタップしてください。
※時間切れとなった場合は両者敗北です。
報告はせず、ジャッジをお呼びください。



- 入力した勝敗内容を対戦相手と確認し、
"勝敗を登録する"ボタンをタップしてください。
※タップ後、確認ダイアログが表示されます。
表示内容を確認し、"OK"をタップしてください。



- 画面中央に**"登録済みのため変更できません"**
と赤文字が表示されたら勝敗登録完了です。
次回戦のマッチングが発表されたら
右上の**"次回戦に進む"**をタップすると
次回戦のマッチングが確認できます。